

仕様

倍率	1.6倍	原産国	本体：日本 別売品：中国
----	------	-----	--------------

■廃棄の際は、廃棄する地域の行政・自治体の指示に従い、適切な方法で廃棄してください。

保証とアフターサービス

この保証書は、保証期間中に不具合や故障が発生した場合、下記の規定にしたがって交換を行うことをお約束するものです。この製品が、万一保証期間内に不具合や故障が発生した場合は、ショップジャパン カスタマーサービスセンターにご連絡願います。保証期間内に限り無料にて交換をさせていただきます。

※交換をご希望される場合、本書とお買い上げ証明(お買い上げ明細書、レシート、領収書など)の提示が必要となりますので、保証書とお買い上げ証明を大切に保管してください。

※保証はご購入日からの期間となります。交換された場合でも期間は変わりません。

本体1年間 自損保証

保証期間：ご購入日より1年間

誤ってご自身で壊してしまった場合でも、1年間は1回に限り新品と交換いたします。(レンズの傷は対象外です)

<1年間無料交換規定>

1. 本製品の故障に起因する付随的損害については責任を負いかねます。
2. 保証に関して不明の点がありましたら、カスタマーサービスセンターにお問い合わせください。
3. 本書は日本国内においてのみ有効です。
4. 本書は再発行いたしませんので大切に保管してください。

本体1年間 新品交換保証

保証期間：ご購入日より1年間

通常の使用で1年以内に修理が必要となった場合、1年間何回でも無料で新品と交換いたします。(レンズの傷は対象外です)

<1年間無料交換規定>

1. 取扱説明書などの注意書に従った使用状態で不具合が生じた場合は保証期間内に限り無料交換いたします。
2. 保証期間内でも次の場合には有料交換となります。
 - (イ) 本書の提示がない場合。
 - (ロ) 本書がない場合および本書の字句を書き替えられた場合。
 - (ハ) 使用上の誤り、または不当な修理・改造による故障および損傷。
 - (ニ) お引き渡し後の輸送・落下・水ぬれなどによる故障および損傷。
 - (ホ) 火災・公害・異常電圧および地震・落雷・風水害・その他の天変地異による故障および損傷。
 - (ヘ) 過酷な条件のもとで使用されて生じた故障および損傷。
- (ト) 故障の原因が本商品以外にある場合。
- (チ) 付属品などの消耗品の交換。
- (リ) 車輛船舶などに搭載されて生じた故障および損傷。
- (ヌ) 一般家庭用以外の用途(業務用など)で生じた故障および損傷。
- (ル) 取扱説明書に記載された内容を守られない場合の故障。

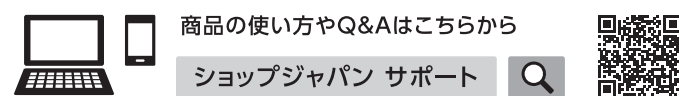
商品名	ズーミー	お客様ご氏名	お客様電話番号(購入時)
ご購入日	年 月 日	お客様ご住所	

この保証書は、本書に明示した期間、条件のもとにおいて無料で交換をお約束するものです。したがって、この保証書によってお客様の法律上の権利を制限するものではありません。

アフターサービス

保証期間経過後の修理・交換につきましては、ご希望により有料で承ります。ただし、故障の内容、不具合の状態、製品・部品の在庫状況などにより修理もしくは交換をお受けできない場合もございます。有料修理・交換の内容につきましては、カスタマーサービスセンターにお問い合わせください。

お問い合わせ | ショップジャパン カスタマーサービス



商品の使い方やQ&Aはこちらから

ショップジャパン サポート

8:00
22:00

固定電話 **0120-096-072** 無料

携帯電話 **0570-096-230** 有料

FAX 0120-700-037 E-MAIL info@shopjapan.co.jp

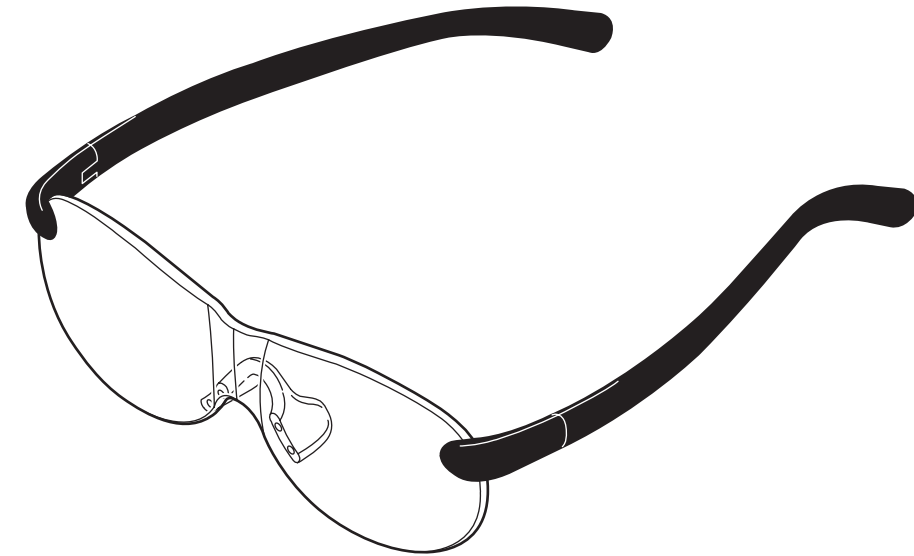
株式会社 オークローンマーケティング

〒461-0005 愛知県名古屋市東区東桜1-13-3 NHK名古屋放送センタービル14F

正規販売元 ショップジャパンはズーミーの正規販売元です。
管理番号：ZMY20201204T1-04

ズーミー

取扱説明書 保証書付



2021年2月発行(4)

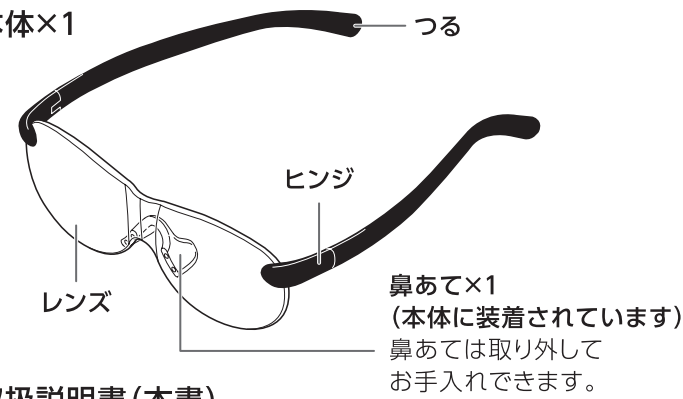
このたびは、「ズーミー」をお買い上げいただき、誠にありがとうございました。

- 本製品はこの取扱説明書をよくお読みになり、正しくご使用ください。
- ご使用前に必ず「安全にお使いいただくために」をお読みください。
- 取扱説明書および保証書は大切に保管し、必要なときにご利用ください。

各部の名称と働き

本体取扱説明書記載の別売品を同時購入された際は、お届け時すべてケースの中に収納されています。

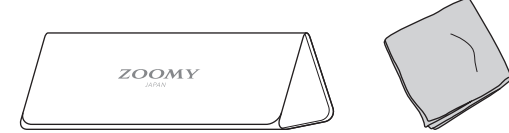
●本体×1



●取扱説明書(本書)

別売品

●ケース&眼鏡拭きクロス×1



眼鏡拭きクロスはケースの中に収納されています。

●鼻あて×2



※鼻あては消耗品です。

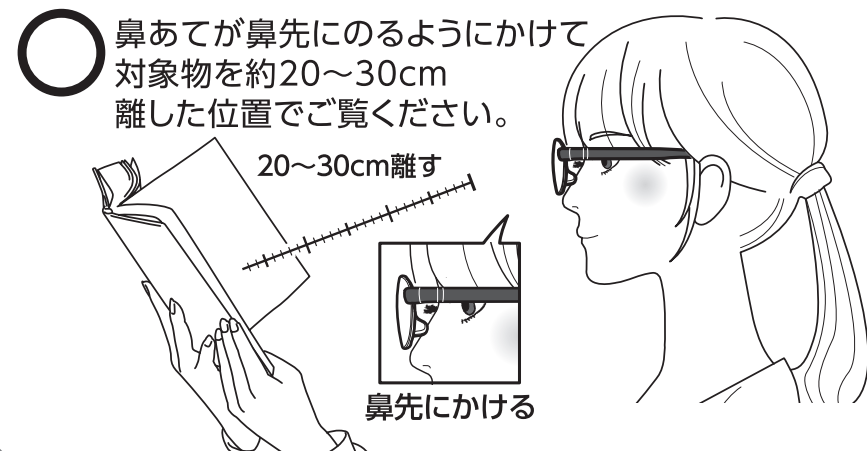
ご使用方法

対象物から約20~30cm離れた状態で本体をかけてください。
遠くを見た状態でかけてもピントは合いません。

裸眼やコンタクトの方

通常の眼鏡をかける位置ではなく、鼻あてを鼻先に付けてご使用ください。

正しいつけ方のポイント

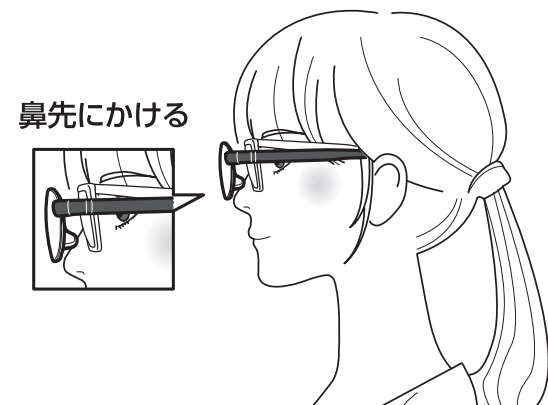


間違ったつけ方



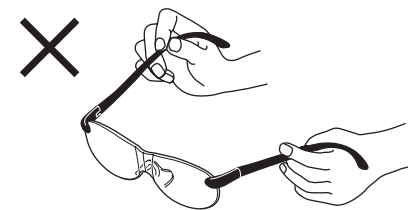
眼鏡をご使用の方

お使いの眼鏡の上から重ねてください。
眼鏡の形状によっては、お使いの眼鏡のつるの上にズーミイのつるをのせるようにしてください。



お願い

●ご使用の際はつるを広げるなど無理な力を加えないでください。
破損の恐れがあります。



ポイント

ピントが合いづらい場合は、対象物をピントが合う位置に移動させてください。

お手入れと保管

■本体のお手入れ

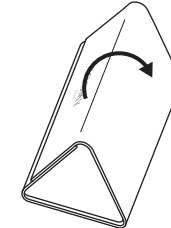
- ・汚れを水道水で洗い流してください。
- ・汚れが落ちにくい場合は、台所用の中性洗剤を少量つけて指で洗い流水で流してください。
- ・付属のシートやティッシュでこすらずに水分を吸い取ってください。

■ケースの保管

ケースは折りたたんで保管ができます。

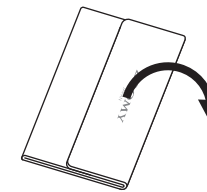
<折りたたみ方>

①ふたを開けます。

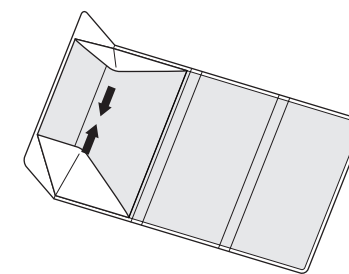


<組み立て方>

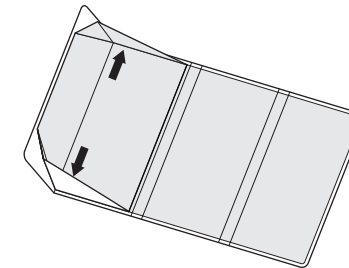
①開きます。



②横の部分を折ります。



②横の部分を立てます。

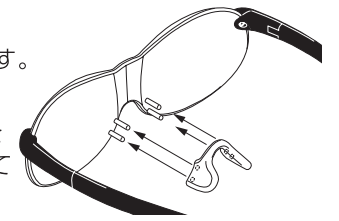


■鼻あての交換

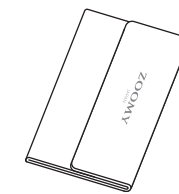
鼻あては交換可能です。

<取り付け方法>

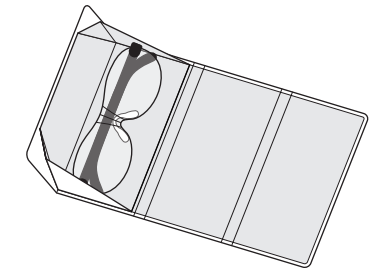
レンズの突起4カ所を鼻あての穴に挿入してください。



③折り目に沿って折りたたみ磁石でとめます。



③ズーミイは図の向きにつるを折りたたんで保管してください。



安全にお使いいただくために

ご使用になるお客様や他の人が、安全にお使いいただくために重要な内容を記載しています。ご使用の前に次の内容をよくお読みいただいた上、正しくお使いください。誤った取り扱いをしたときに生じる危険とその程度を、次の表示で区分して説明します。

⊘ してはいけない「禁止」内容です。

⚠ 実行しなければいけない「指示」内容です。

⊘ 本製品は、次のような場所には保管しない。
極端に高温、低温になる場所・暖房器具などの熱源や火気の近く・浴室内などの水のかかりやすい、または多湿の場所・ホコリが多い場所・野外、直射日光の当たる場所・有害物質の近く・滑りやすいものの近く(グリース、油、雪、未乾燥の塗料など)

⊘ ズーミイをかけたまま、歩いたり車を運転したりしない。
太陽があたる場所に置いたままにしない。火災の原因になる場合があります。

⚠ 注意

レンズを下にして置かない。また、無理な力を加えたり、乱暴に扱わない。破損したり傷が付く恐れがあります。

眼鏡吹きクロスに汚れやごみが付着した状態で使用しない。

太陽や強い光を直視しない。目に障害がおこる可能性があります。

⚠ かけ外するときは、つるの部分を両手で持つ。

ケースに磁石を使用しているため、磁力に弱いものの近くでは使用しない。

お子様やペット(動物)の手の届かないところに保管する。思わぬ事故やケガの原因になります。

汚れた場合は、拭かずにお手入れを参照する。

ケースのお手入れは乾いた布で行う。水をかけたり水拭きは禁止です。